

СОГЛАСОВАНО

Председатель комитета по  
образованию Среднеахтубинского  
Муниципального района

\_\_\_\_\_ О.Н. Степанова

"\_\_" \_\_\_\_\_ г.

М.П.

УТВЕРЖДАЮ

Заведующий МДОУ  
ДС Семицветик  
г. Краснослободска

\_\_\_\_\_ Ю.В. Останкова

"\_\_" \_\_\_\_\_ г.

М.П.

СОГЛАСОВАНО

Начальник ОГИБДД Отдела МВД  
России по Среднеахтубинскому району  
Волгоградской области

\_\_\_\_\_ Е.С. Плеско

"\_\_" \_\_\_\_\_ г.

М.П.

## **Паспорт дорожной безопасности**

**МУНИЦИПАЛЬНОГО ДОШКОЛЬНОГО ОБРАЗОВАТЕЛЬНОГО УЧРЕЖДЕНИЯ  
«ДЕТСКИЙ САД «СЕМИЦВЕТИК» Г. КРАСНОСЛОБОДСКА  
СРЕДНЕАХТУБИНСКОГО РАЙОНА ВОЛГОГРАДСКОЙ ОБЛАСТИ  
(МДОУ ДС СЕМИЦВЕТИК Г. КРАСНОСЛОБОДСКА)  
(наименование образовательной организации)**

## **Содержание**

### **Паспорта дорожной безопасности**

1. Пояснительная записка
2. Общие сведения
3. План - схемы образовательной организации:
  - 3.1. Район расположения образовательной организации, пути движения транспортных средств и воспитанников.
  - 3.2. Организация дорожного движения в непосредственной близости от образовательной организации с размещением соответствующих технических средств организации дорожного движения, маршруты движения детей и расположение парковочных мест.
  - 3.3. Маршруты движения организованных групп детей от образовательной организации к парку и школам.
  - 3.4. Пути движения транспортных средств к местам разгрузки/погрузки и рекомендуемые безопасные пути передвижения детей по территории образовательной организации.
  - 3.5. Пути движения транспортных средств и детей при проведении дорожных ремонтно-строительных работ вблизи образовательной организации
4. Приложение:
  - 4.1. Организация работы по профилактике детского дорожно-транспортного травматизма.

## **Пояснительная записка**

Паспорт дорожной безопасности (далее - Паспорт) является информационно-справочным документом, в котором отражаются сведения о соответствии образовательной организации требованиям дорожной безопасности, и устанавливает требования, подтверждающие готовность организации обеспечивать проведение необходимых мероприятий по защите воспитанников, связанных с дорожно-транспортными происшествиями.

Актуализация Паспорта (переоформление) осуществляется каждые три года с момента его утверждения. Уточнение данных осуществляется ежегодно по состоянию на 1 сентября текущего года. По окончании срока действия Паспорта, его повреждении и невозможности дальнейшего ведения оформляется новый паспорт, в который из ранее заведенного паспорта переносится информация, не утратившая значения на момент его переоформления. Ранее заведенный паспорт хранится три года, уничтожается в установленном порядке и проходит процедуру повторного согласования.

Разработчик Паспорта: исполняющий обязанности старшего воспитателя, Селезнева О.А.

## 2. Общие сведения

Муниципальное дошкольное образовательное учреждение «Детский сад «Семицветик» г. Краснослободска Среднеахтубинского района Волгоградской области

*(полное наименование образовательной организации)*

МДОУ ДС Семицветик г. Краснослободска

*(сокращенное наименование образовательной организации)*

Тип образовательной организации: муниципальное

Юридический адрес: 404160, Волгоградская область, Среднеахтубинский район, г. Краснослободск, пер. Дачный – 50/10

Фактический адрес: 404160, Волгоградская область, Среднеахтубинский район, г. Краснослободск, пер. Дачный – 50/10

Руководители образовательной организации:

Заведующий Останкова Юлия Владимировна 6-14-72; 6 – 05-35  
*(Ф.И.О.) (телефон)*

Ответственный работник за мероприятия по профилактике детского травматизма

и.о. старшего воспитателя Селезнева Ольга Анатольевна 6-05-35  
*(должность) (Ф.И.О.) (телефон)*

Руководитель (или ответственный работник)

дорожно-эксплуатационной организации, осуществляющей содержание улично-дорожной сети (УДС)

Администрация городского поселения г. Краснослободск, ул. Октябрьская, 22  
Телефон 6-03-80

Руководитель (или ответственный работник) дорожно-эксплуатационной организации, осуществляющей содержание технических средств организации дорожного движения (ТСОДД)

Администрация городского поселения г. Краснослободск, ул. Октябрьская, 22  
Телефон 6-03-80

Количество воспитанников: 168 человек

Наличие уголка по БДД: имеется, 1 этаж

Наличие класса по БДД: не имеется

Наличие автогородка (площадки) по БДД: имеется площадка

Наличие автобуса в образовательной организации: не имеется

Время пребывания детей в детском саду: с 07.00 до 19.00

Телефоны оперативных служб:

**МВД – 88442304444 или 02**

**ФСБ - 88442333367**

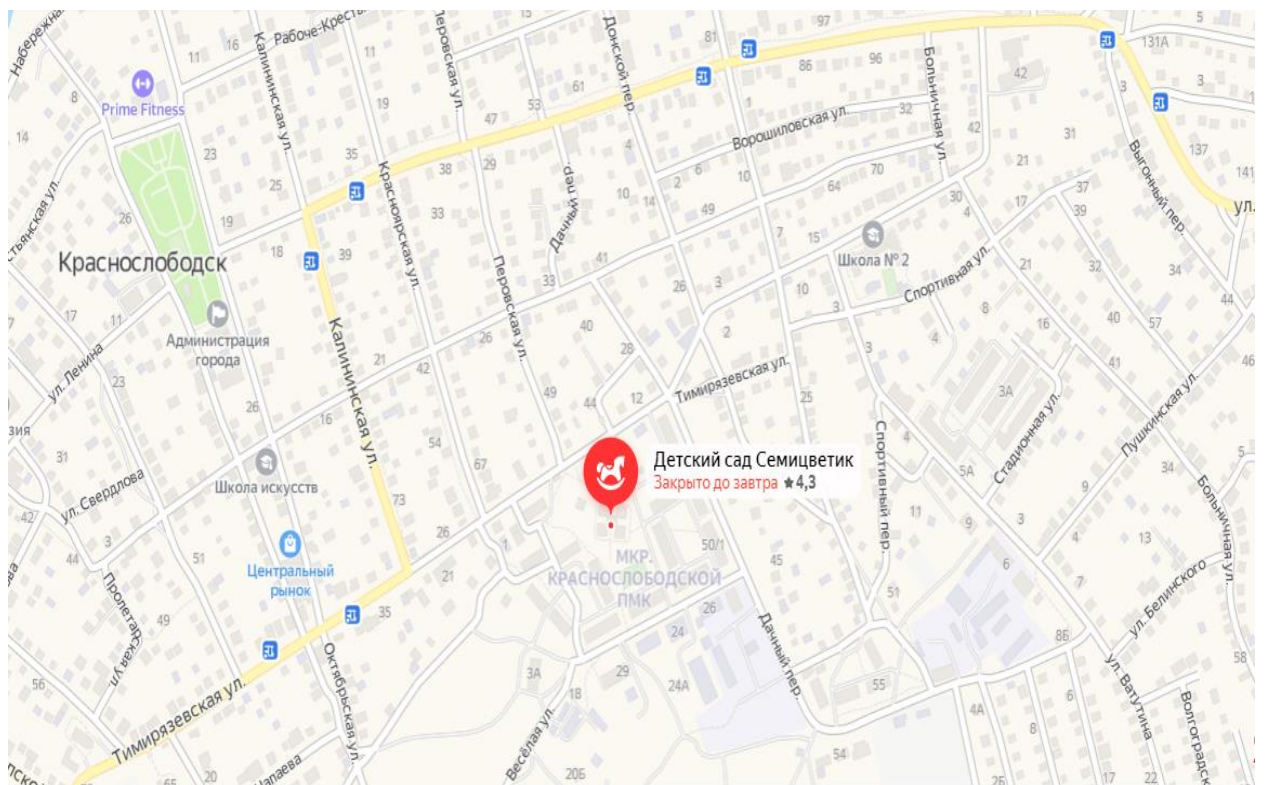
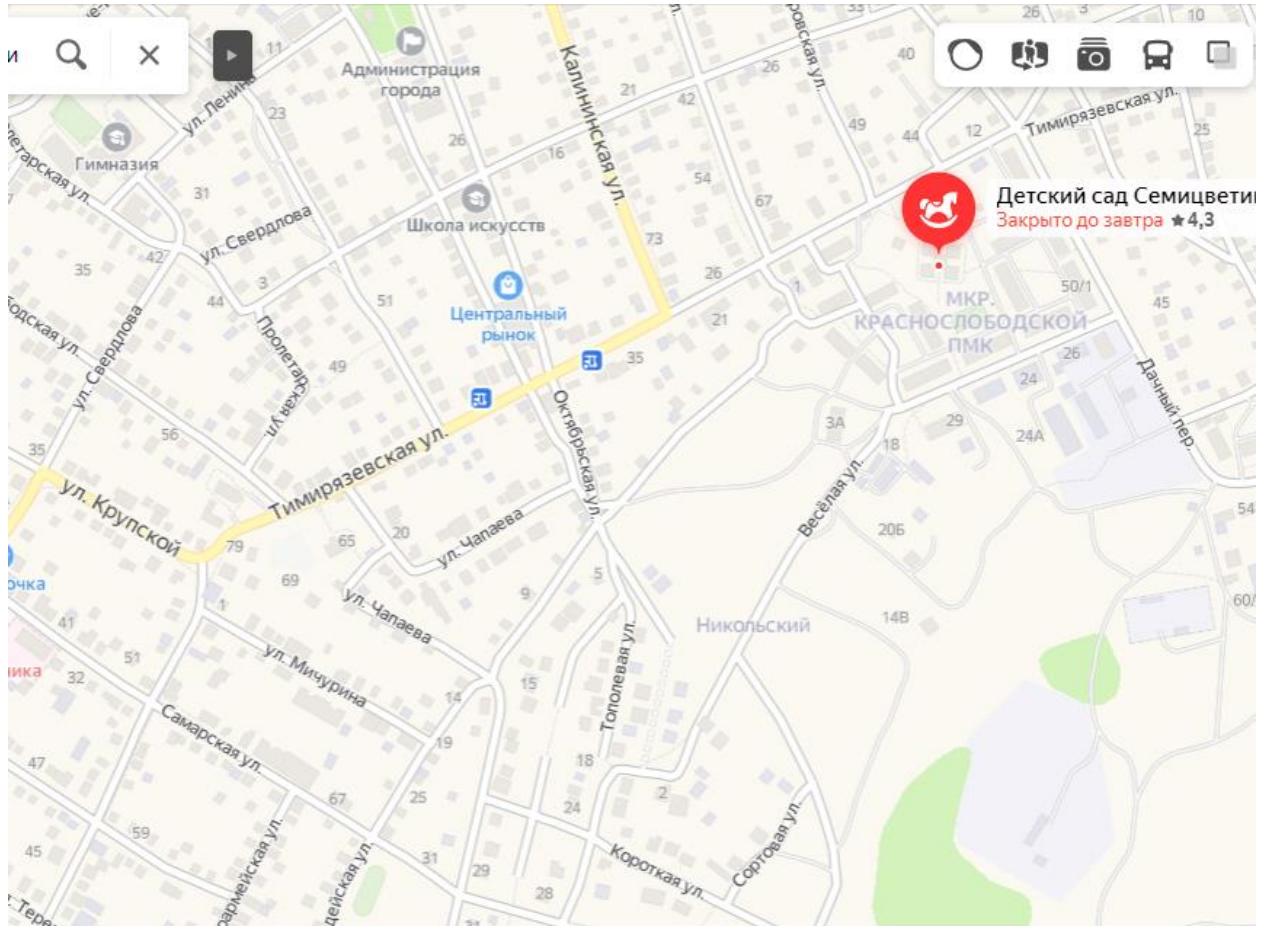
**ЕДДС – 88447951001 или 112**

**ГИБДД – 88447951131, 53063**

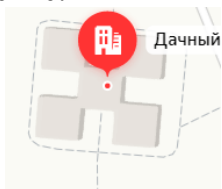
**СКОРАЯ ПОМОЩЬ – 03**

### 3. План-схемы образовательной организации

#### 3.1. Район расположения образовательной организации, пути движения транспортных средств и воспитанников



Пояснение:

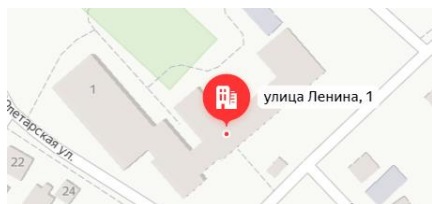


- ДС Семицветик г. Краснослободска,  
пер. Дачный – 50/10

- 1.
2. Жилые дома, в которых проживают воспитанники МДОУ ДС Семицветик г. Краснослободска, территориально относятся к следующим адресам: ул. Белинского, Больничная, Веселая, Ватутина, Ворошиловского, Герцена, Добролюбова, Калининская (№22 – 80, 23-81), Комсомольская (№40 до конца, с №41 до конца), Космонавтов, Красногвардейская, Ленина (№73 – 175, 64 – 138), Лермонтова, Октябрьская (с №22 до конца), Перовская (с №26 до конца), Пушкинская, Свердлова (№1 – 60), Совхозная, Спортивная, Стадионная, Татаркина, Тимирязевская (№1-15а, 2-22), Чайковского; пер. Больничный, Волгоградский, Выгонный, Дачный (№23 – 59, 26-68, частный сектор), Дачный (Краснослободское ПМК, №1 – 21, 2- 26), Донской (№7 – 18), Кировский (№1 – 9, 2- 8, 11-49, 10-18), Садовый (№1-25, 2-30), Спортивный, пер. Алимовский; КП Стругацкий.

3.  - сеть автомобильных дорог

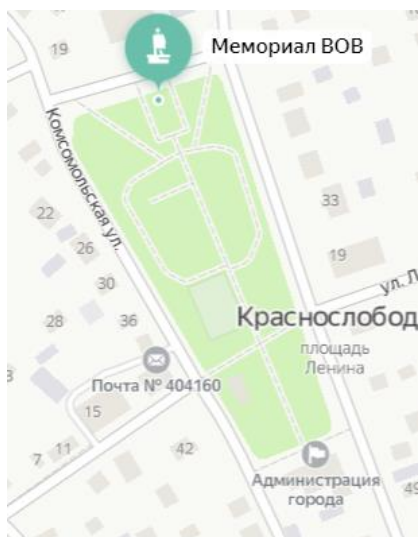
4. Основные места следования детей во время нахождения в ДС:



- МОУ Гимназия г. Краснослободск,  
ул. Ленина, 1

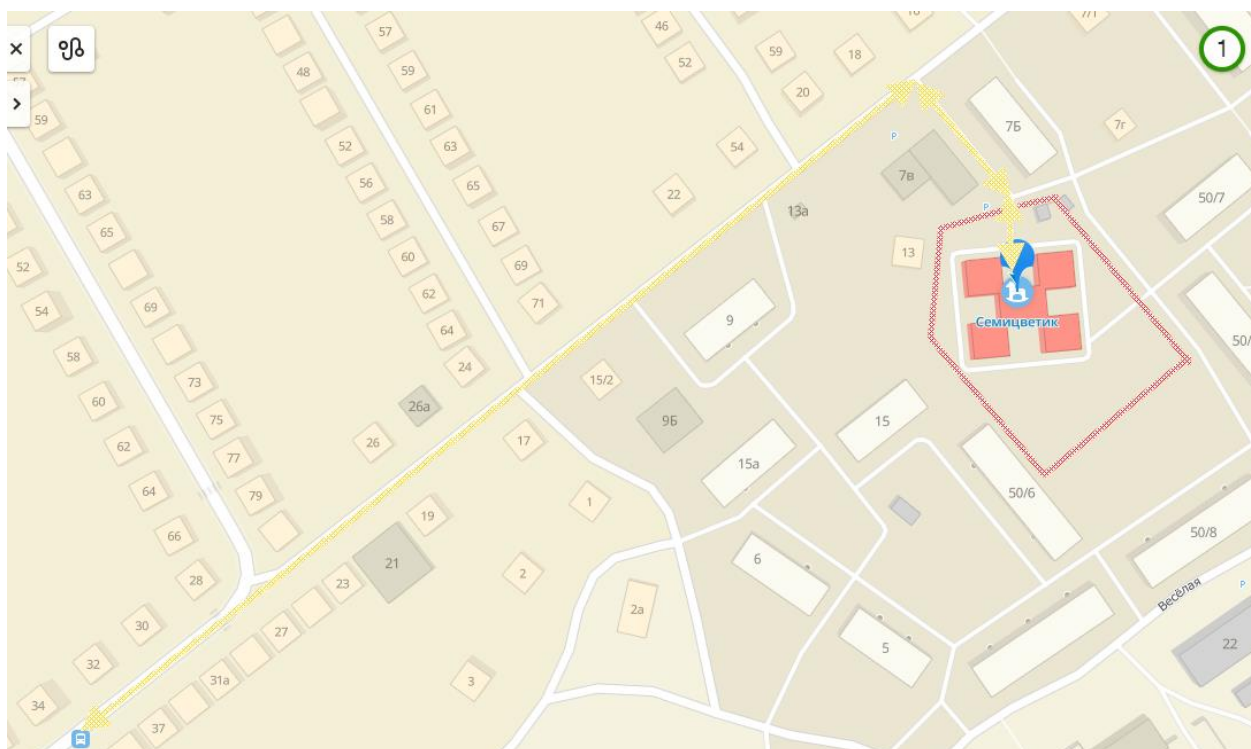


- МОУ Краснослободская СОШ №2

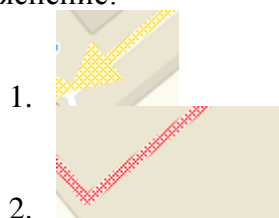


- Городской парк

3.2. Организация дорожного движения в непосредственной близости от образовательной организации с размещением соответствующих технических средств организации дорожного движения, маршруты движения детей и расположение парковочных мест



Пояснение:

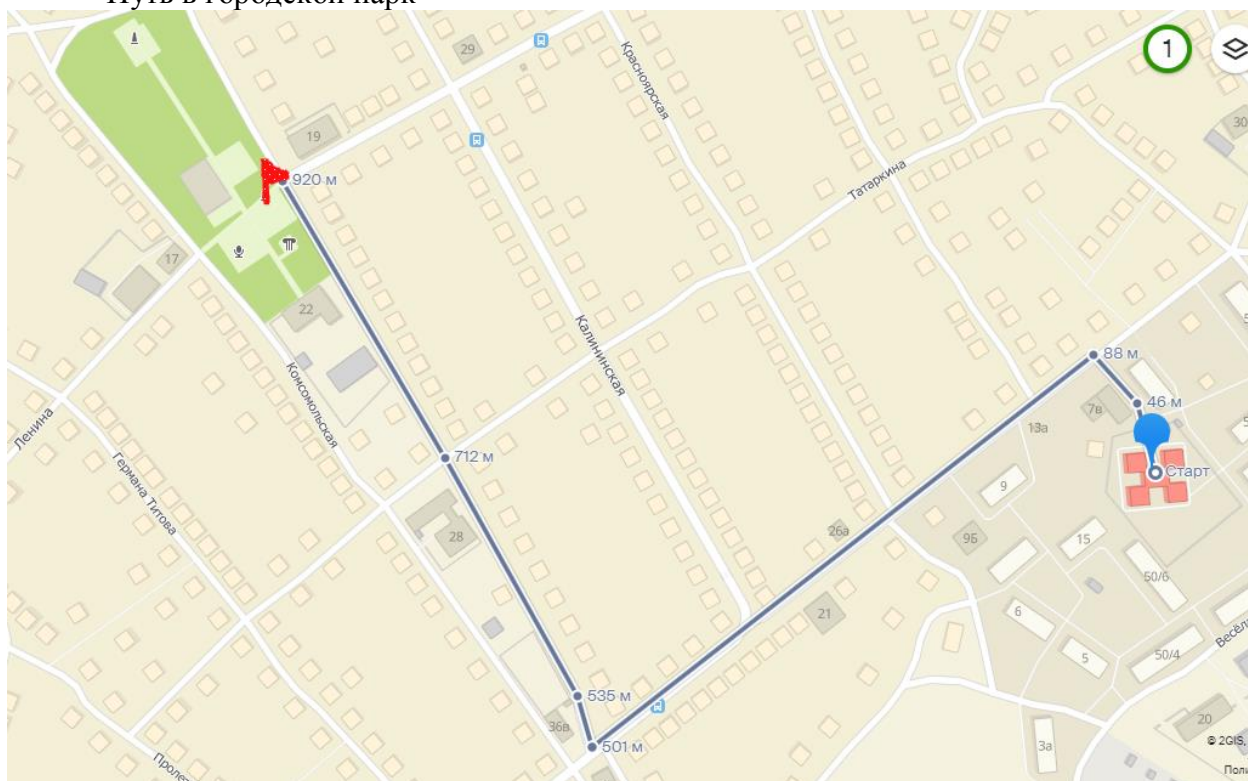


- путь следования до ближайшей остановки (500 м)

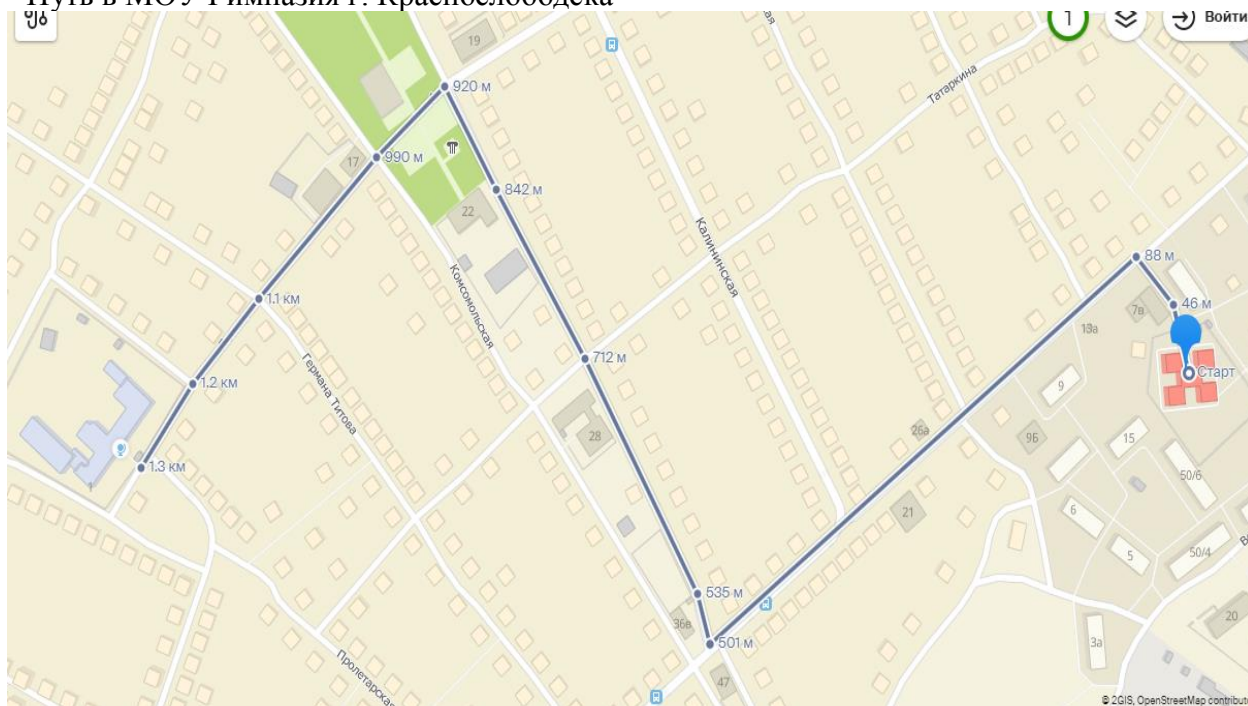
- ограждение территории

### 3.3. Маршруты движения организованных групп детей от образовательной организации к парку и школам.

- Путь в городской парк

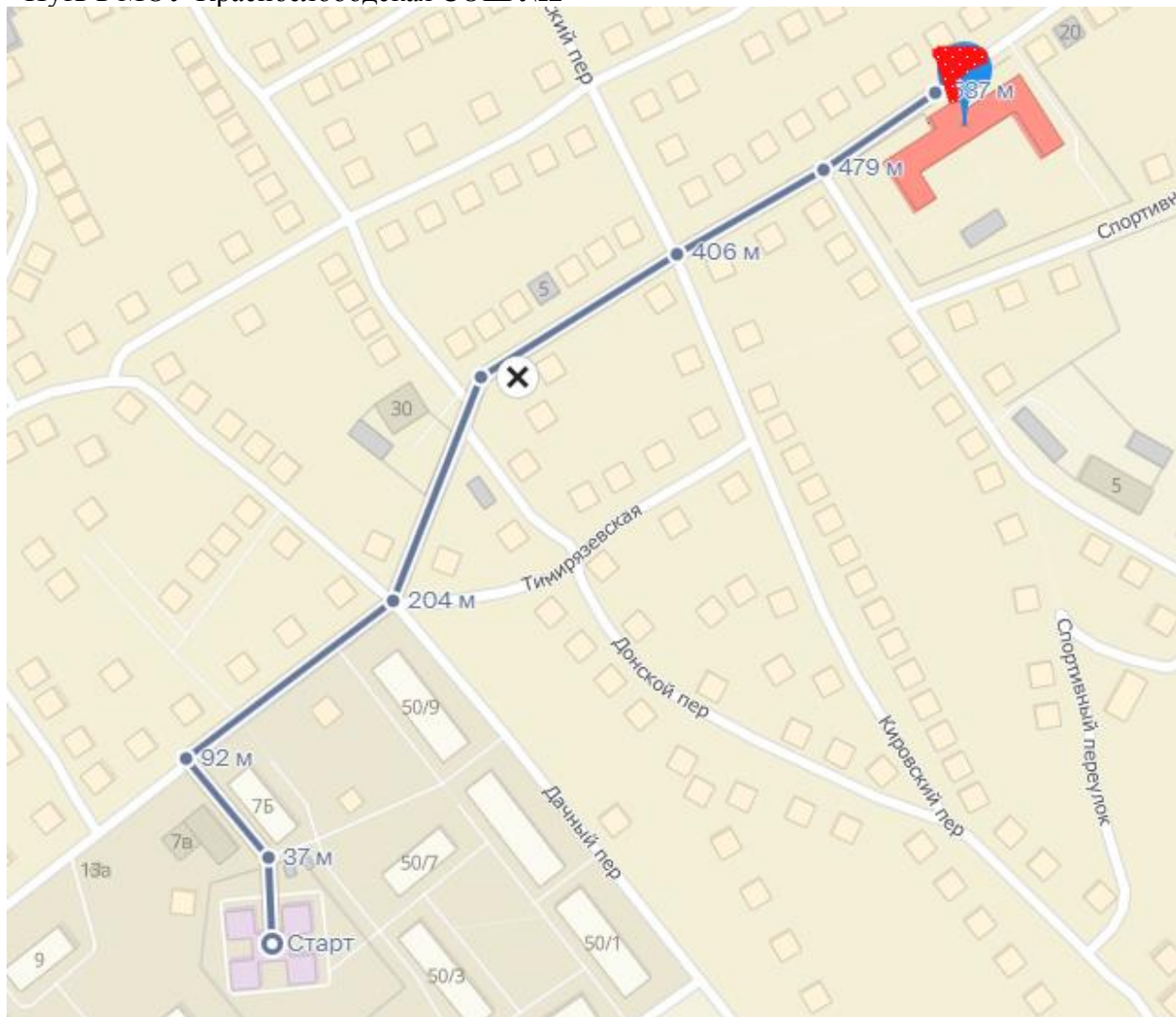


- Путь в МОУ Гимназия г. Краснослободска

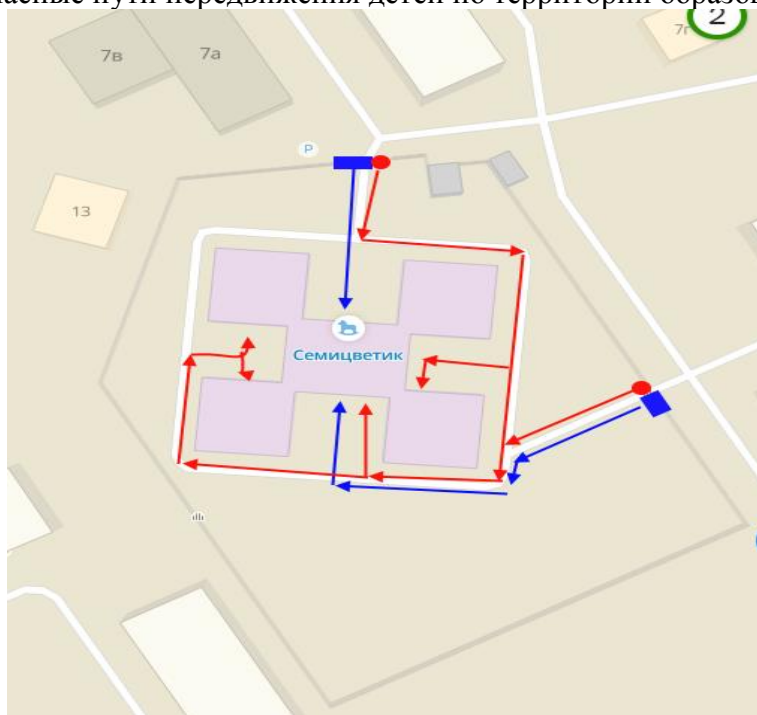




- Путь в МОУ Краснослободская СОШ №2



3.4. Пути движения транспортных средств к местам разгрузки/погрузки и рекомендуемые безопасные пути передвижения детей по территории образовательной организации



Пояснение:

1.  - ворота
2.  - калитка
3.  - пути перемещения детей и родителей
4.  - пути перемещения транспорта, выполняющего погрузочно – разгрузочные работы

3.5. Пути движения транспортных средств и детей при проведении дорожных ремонтно-строительных работ вблизи образовательной организации не будут отличаться от привычных путей следования ТС и детей к образовательному учреждению, согласно п. 3.п.п. 3.1.

## 4. Приложения

Утверждаю  
Заведующий МДОУ ДС  
Семицветик г. Краснослободска  
Ю.В. Останкова  
Приказ № 75 от 25.08.2023 года

### План мероприятий по предупреждению детского дорожно-транспортного травматизма на 2023 - 2024 учебный год

№ п/п	Мероприятия	Срок исполнения	Ответственный
<b>Организационно – управленческая работа</b>			
	Мониторинг обеспеченности групп учебно-методическими и материально-техническими условиями для обучения детей правилам поведения на улице	Август – сентябрь	Заведующий, ст.воспитатель
1.	Обновление уголка безопасности в ДОО. Обновление и дополнение сюжетно-ролевых игр по профилактике ДДТТ	В течение года	Воспитатели
2.	Согласование, утверждение плана мероприятий по ПДД на новый учебный год	Сентябрь	Заведующий
3.	Инструктаж с педагогическими работниками по выполнению инструкции по обеспечению безопасности детей на улицах	Сентябрь	Старший воспитатель
4.	Тематический контроль по теме: «Организация профилактической работы ДОО по предупреждению детского дорожно – транспортного травматизма»	Сентябрь	Воспитатели
<b>Организационно-методическая работа</b>			
5.	Оформление выставки методических пособий по профилактике ДТТ	Сентябрь	Старший воспитатель
6.	Консультирование педагогов по теме «Организация работы с дошкольниками по профилактике дорожно-транспортного травматизма»	1 раз в квартал	Старший воспитатель
	Участие в семинарах, конкурсах, выставках по профилактике ДДТ.	В течение года	Старший воспитатель
<b>Работа с детьми</b>			
1.	Организация игровой деятельности по ознакомлению воспитанников с правилами дорожного движения: - дидактические игры - подвижные игры - сюжетно-ролевые игры	еженедельно	Воспитатели
2.	Организация выставок рисунков совместного творчества детей и родителей «Безопасная дорога»	1 раз в полугодие	Воспитатели
3.	Экскурсии и целевые прогулки: • Наблюдение за движением пешеходов	В течение года	Воспитатели

	<ul style="list-style-type: none"> <li>• Наблюдение за движением транспорта</li> <li>• Наблюдение за работой светофора</li> <li>• Рассматривание видов транспорта</li> <li>• Прогулка к пешеходному переходу</li> <li>• Знакомство с улицей</li> <li>• Прогулка вокруг детского сада</li> <li>• Прогулка к пешеходному переходу</li> <li>• Знакомство с улицей</li> <li>• Наблюдение за движением транспорта</li> </ul> <p>Знаки на дороге – место установки, назначение</p>		
4.	Проведение инструктажей с воспитанниками по правилам безопасного поведения на улице, на дороге	Сентябрь	
5.	Акция «Письмо водителю!»	Октябрь	Старший воспитатель, воспитатели старшей и подготовительной групп, родители
6.	Организация выставок рисунков совместного творчества детей и родителей «Безопасная дорога»	1 раз в полугодие	Воспитатели
7.	Проведение образовательной деятельности по безопасности дорожного движения (ознакомление с окружающим, конструирование, моделирование)	1 раз в месяц	Воспитатели
8.	<p>Беседы:</p> <ul style="list-style-type: none"> <li>• «Поведение в транспорте»</li> <li>• «Дорожные знаки знаешь – загадку отгадаешь»</li> <li>• «Специальный транспорт – скорая помощь»</li> <li>• «Маршрутное такси»</li> <li>• «Что ты знаешь об улице?»;</li> <li>• «Мы пешеходы - места движения пешеходов, их название, назначение»;</li> <li>• «Правила поведения на дороге»;</li> <li>• «Машины на улицах города – виды транспорта»;</li> <li>• «Что можно и что нельзя»;</li> <li>• «Помощники на дороге – знаки, светофор, регулировщик»;</li> <li>• «Будь внимателен!»;</li> <li>• «Мы – пешеходы»</li> <li>• «Дорога не место для игр»</li> </ul>	В течение года	Воспитатели
9.	<p>Игры (подвижные, дидактические, сюжетно-ролевые, театрализованные):</p> <ul style="list-style-type: none"> <li>• «Безопасный город»;</li> <li>• «Как работает светофор»;</li> <li>• «Красный, желтый, зеленый»;</li> <li>• «Собери автомобиль»;</li> <li>• «Путешествие по улицам города»;</li> <li>• «Улица и пешеходы»;</li> <li>• «Светофор»;</li> <li>• «Путешествие с Незнайкой»;</li> <li>• «Поездка на автомобиле»;</li> </ul>	Ежемесячно	Воспитатели

	<ul style="list-style-type: none"> <li>• «Автопарковка»;</li> <li>• «Станция технического обслуживания»;</li> <li>• «Автомастерская»;</li> <li>• «Наша улица»;</li> <li>• «Светофор»;</li> <li>• «Поставь дорожный знак»;</li> <li>• «Теремок»;</li> <li>• «Угадай, какой знак»;</li> <li>• «Улица города»;</li> <li>• «Заяц и перекресток»;</li> <li>• «Что для чего?»;</li> <li>• «Дорожные знаки: запрещающие и разрешающие»;</li> <li>• «Желтый, красный, зеленый»;</li> <li>• «Чего не хватает?»;</li> <li>• «Собери автомобиль»;</li> <li>• «Отвечай быстро».</li> </ul>	Ежемесячно	
		Ежемесячно	
		Ежемесячно	
		Ежемесячно	
10.	Чтение художественной литературы: С. Михалков «Скверная история», А. Усачева «Футбольный мяч»; В. И. Мирясова (стихи про транспорт) Т.И. Алиева «Ехали медведи», «Дорожная азбука», А. Иванов «Как неразлучные друзья дорогу переходили», С. Михалков «Моя улица», «Я еду через дорогу», С. Михалков «Моя улица», «Велосипедист», «Скверная история»; С. Маршак «Милиционер», «Мяч»; В. Головкин «Правила движения»; С. Яковлев «Советы доктора Айболита»; О. Бедерев «Если бы...»; А. Северный «Светофор»; В. Семернин «Запрещается - разрешается» и др.	В течение года	Воспитатели
11.	Чтение и заучивание стихотворений по тематике	В течение года	Воспитатели
12.	Загадывание детям загадок о дорожном движении	В течение года	Воспитатели
13.	Просмотр мультфильмов и диафильмов по тематике	В течение года	Воспитатели
<b>Работа с родителями</b>			
1.	Обсуждение на родительских собраниях вопросов профилактики детского дорожно-транспортного травматизма и наиболее типичных происшествий с детьми на дороге	1 раз в квартал	Воспитатели
2.	Консультации по ПДД «Родитель – пример поведения на улицах и дороге» (активизировать знания родителей об особенностях обучения детей правилам безопасного поведения на улицах города, городском транспорте)	В течение года	Воспитатели
3.	Размещение информации по вопросам профилактики детского дорожно-транспортного травматизма в уголках безопасности	В течение года	Воспитатели
	Разработка безопасного маршрута «Дом - детский сад»	Сентябрь	Воспитатели
	Размещение памяток в родительских уголках «Правила поведения на дорогах при сезонных изменениях погоды»	1 раз в квартал	Воспитатели
	Индивидуальные беседы с родителями на темы «Соблюдение ПДД при сопровождении несовершеннолетних», «Осуществление контроля за	В течение года	Старший воспитатель, воспитатели

	досугом детей в летний период» «Правила перевозки детей в автомобиле» и др.		
4.	Конкурс творческих семейных работ «Соблюдаем ПДД, а иначе, быть беде»	Сентябрь	Старший воспитатель, воспитатели
	Привлечение родителей к участию в праздниках, развлечениях, досугах, конкурсах, выставках рисунков по безопасности дорожного движения, в акции «Письмо водителю!»	по плану	Воспитатели, муз.руководитель
<b>Межведомственные связи</b>			
1.	Участие представителя ГИБДД в проведении занятий, акций по правилам дорожного движения	В течение года	Старший воспитатель

#### **4.1. Организация работы по профилактике детского дорожно-транспортного травматизма**

В воспитательном процессе образовательной организации немалое место уделяется теме безопасности, которая включает в себя задачу по передаче детям знаний о правилах безопасности дорожного движения в качестве пешехода и пассажира транспортного средства.

Очень большую работу проводят работники ГИБДД по профилактике детского дорожно-транспортного травматизма. Совместно с работниками образовательной организации проводятся мероприятия с детьми и их родителями по Правилам дорожного движения.

Для достижения поставленной задачи главная роль отводится педагогам и родителям. Так, взрослые должны знать:

- Правила дорожного движения, относящиеся к движению пешеходов, велосипедистов, перевозке пассажиров;
- основные дорожные знаки, касающиеся участников дорожного движения;
- сигналы светофора;
- требования безопасности при перевозке групп детей автобусами, при движении колонной.

Одновременно необходимо знать и возможные формы обучения детей дошкольного возраста с учетом их психофизиологических особенностей. Взрослые должны помнить, что обучение Правилам дорожного движения должно быть:

- постоянным (лучше частые короткие занятия с ребенком, чем продолжительные, но редкие);
- конкретным (необходимо сосредоточить внимание ребенка на действиях в условиях реального движения);
- направленным на привитие безопасных способов поведения на дороге, а не только запоминание Правил дорожного движения;
- применимым к ближайшему окружению.

Одним из самых надежных способов формирования у обучающихся (учащихся, воспитанников) безопасного поведения на дорогах является наблюдение дорожных ситуаций непосредственно на целевых прогулках, то есть получение доступной объективной информации от взрослого (как педагога, так и родителей).

В образовательной организации в целях пропаганды безопасности дорожного движения и профилактики детского дорожно-транспортного травматизма оформлены информационные "Уголки безопасности".

Таким образом, в ходе целенаправленной и систематической работы взрослых у воспитанников своевременно сформируются представления о безопасном поведении на дороге и регулярная забота о своей безопасности.

## **Памятка для администрации образовательного учреждения**

При планировании мероприятий должны быть предусмотрены:

1. Работа с субъектами воспитательного процесса по оказанию им методической помощи в проведении разнообразных форм проведения мероприятий по изучению Правил дорожного движения.
2. Активизация работы по предупреждению несчастных случаев с детьми на улице, организация работы отряда ЮИД по разъяснению среди детей Правил поведения в общественных местах и предупреждению нарушений Правил дорожного движения.
3. Создание и оборудование уголков по безопасности движения, изготовление стендов, макетов улиц, перекрестков, светофоров, разработка методических, дидактических материалов и пособий для занятий со дошкольниками.
4. Создание специальных площадок (атрибутов для занятий в помещении) для практических занятий по Правилам дорожного движения.
5. Включение в программу по дополнительному образованию работы творческого объединения воспитанников по изучению ПДД.
6. Работа с родителями по разъяснению Правил дорожного движения, проведение разных форм: собрания, конференции, совместные игровые программы, выставки-конкурсы творческих работ (рисунки, поделки).
7. Пропаганда Правил дорожного движения через районную печать, видеофильмы, участие в районных и областных творческих конкурсах (рисунки, плакаты, сочинения, совместные работы детей и родителей, конспекты тематических занятий; методических разработок по проведению игровых программ, викторин, игр и др.). Оформление методической копилки по организации и проведению месячника «Внимание, дети!». Постоянный контакт администрации образовательного учреждения с инспектором ГИБДД - необходимое условие плодотворной работы по изучению Правил дорожного движения и профилактики детского дорожно-транспортного травматизма.



## Тематика лекций для родителей

№	Тема	Форма занятия
1	Что должны знать родители, находясь с ребенком на улице	Родительские собрания
2	Будьте вежливы – правила поведения в общественном транспорте	Родительские собрания Индивидуальная работа с родителями
3	Правила дорожного движения – для всех	Родительские собрания Индивидуальная работа с родителями
4	Осторожно, дети! – статистика и типичные случаи детского травматизма	Родительские собрания Индивидуальная работа с родителями
5	Чтобы не случилось беды! – меры предупреждения детского травматизма	Родительские собрания

ДОКУМЕНТ ПОДПИСАН ЭЛЕКТРОННОЙ ПОДПИСЬЮ

**МУНИЦИПАЛЬНОЕ ДОШКОЛЬНОЕ ОБРАЗОВАТЕЛЬНОЕ УЧРЕЖДЕНИЕ**  
**"ДЕТСКИЙ САД "СЕМИЦВЕТИК" Г. КРАСНОСЛОБОДСКА**  
**СРЕДНЕАХТУБИНСКОГО РАЙОНА ВОЛГОГРАДСКОЙ ОБЛАСТИ, Останкова**  
Юлия Владимировна, Заведующий

30.08.23 13:16 (MSK)

Сертификат 0BB9F99FC86425B96AF0916A81B62F55